




unIMC
UNIVERSITÀ DI MACERATA



HR EXCELLENCE IN RESEARCH



DAL 1290

Servizi online



Servizi online

Università degli Studi di Macerata

Benvenuti su Servizi online: la piattaforma digitale dell'Università degli Studi di Macerata che fornisce servizi a studenti, docenti e aziende.

Studenti

I servizi sono disponibili agli utenti registrati, la registrazione può essere effettuata in qualsiasi momento.

Gli utenti già in possesso di nome utente e password possono accedere ai servizi dopo il login.

L'utente dovrà accedere tramite login dalla pagina web

<https://studenti.unimc.it>.

Una volta visualizzata la pagina si potrà cliccare sul menù in alto a destra



Accedi alla tua Area Riservata

Username (NON va inserito @studenti.unimc.it)

Password

[Hai dimenticato la password?](#)

Accedi



il candidato dovrà inserire le sue credenziali e cliccare su
'Accedi'



il candidato dovrà cliccare sul link
'Immatricolazione e Preiscrizione'





Immatricolazione

Attraverso le pagine seguenti potrai procedere con l'immatricolazione al corso di studio che indicherai.

Se intendi iscriverti ad un **corso di laurea, laurea magistrale o laurea magistrale a ciclo unico**, prima di procedere occorre che tu abbia a disposizione:

- copia fronte/retro di documento di riconoscimento in corso di validità (formato .pdf o .jpg)
- fotografia formato tessera su file digitale in formato .jpg
- eventuale certificato di invalidità e/o riconoscimento di handicap in formato .pdf
- eventuale copia del permesso di soggiorno valido o della ricevuta di presentazione della richiesta del suddetto permesso (solo se cittadino non comunitario)

Immatricolazione

Poi cliccare su 'Immatricolazione'



Immatricolazione: Scelta tipo domanda di Immatricolazione

In questa pagina è presentata la scelta del tipo di domanda di Immatricolazione.

Sono ammessi all'immatricolazione con **abbreviazione di carriera** coloro che sono in possesso di un titolo accademico di pari livello e intendono chiedere il riconoscimento delle attività formative conseguite nella carriera precedente.

Sono ammessi all'immatricolazione **standard** coloro che intendono fare un'iscrizione "normale" a un qualsiasi Corso di studio, master, corsi di perfezionamento, corsi di formazione o corsi di dottorato.

Sono ammessi all'immatricolazione come **studente decaduto** coloro che, già iscritti ad un corso di studio e decaduti dalla qualità di studente intendono iscriversi nuovamente chiedendo il riconoscimento delle attività formative conseguite nella carriera precedente.

Sono ammessi all'immatricolazione come **studente rinunciatario** coloro che intendono iscriversi nuovamente dopo aver rinunciato agli studi intrapresi e intendono chiedere il riconoscimento delle attività formative conseguite nella carriera precedente.

Sono ammessi all'immatricolazione come **trasferimento in ingresso** coloro che intendono proseguire presso l'Università di Macerata i propri studi iniziati presso un altro ateneo (senza aver rinunciato agli studi o aver acquisito lo status di studente decaduto). Prima di poter procedere all'immatricolazione presso l'Università di Macerata, è necessario presentare la domanda di congedo in partenza all'Ateneo dal quale si intende trasferirsi.

■ Scelta tipo domanda di Immatricolazione

☐ Immatricolazione standard

Indietro

Avanti

il candidato dovrà scegliere come tipo di domanda di immatricolazione e poi cliccare su 'Avanti'



Immatricolazione:

■ Scelta tipologia ingresso al corso di studio

- ☐ Immatricolazione ai Corsi ad Accesso Libero.
- ☒ Immatricolazione ai Corsi ad Accesso Programmato.

Indietro

Avanti

il candidato dovrà selezionare l'Immatricolazione ai Corsi ad Accesso Programmato e poi cliccare su 'Avanti'



Immatricolazione: Scelta tipologia corso di studio

In questa pagina è presentata la scelta del tipo di corso di studio per cui eseguire la procedura di immatricolazione.

■ Scelta tipologia corso di studio

Post Riforma*

☒ Specializzazione di attività di Sostegno

Indietro

Avanti



il candidato dovrà selezionare il corso di specializzazione per il sostegno e poi cliccare su 'Avanti'



Immatricolazione: Scelta corso di studio

In questa pagina è presentata la scelta del corso di studio per cui eseguire la procedura di immatricolazione all'ateneo.

Facoltà	Corso di Studio	Tipo Corso
SCIENZE DELLA FORMAZIONE, DEI BENI CULTURALI E DEL TURISMO		
	<input type="radio"/> CORSO DI FORMAZIONE PER IL CONSEGUIMENTO DELLA SPECIALIZZAZIONE PER LE ATTIVITA' DI SOSTEGNO (D.M. 249/2010)	Specializzazione di attività di Sostegno

Indietro

Avanti



il candidato dovrà selezionare ancora una volta il corso di specializzazione per il sostegno e poi cliccare su 'Avanti'



Conferma scelta Corso di Studio


In questa pagina sono riepilogate tutte le scelte impostate. Se corrette, procedi con la conferma, altrimenti utilizza il tasto "Indietro" per apportare le modifiche.

- Corso di studio


Tipo domanda di immatricolazione	Immatricolazione standard
Tipo Ingresso in Ateneo	Immatricolazione ai Corsi ad Accesso Programmato.
Dipartimento	SCIENZE DELLA FORMAZIONE, DEI BENI CULTURALI E DEL TURISMO
Tipo di Titolo di Studio	Specializzazione di attività di Sostegno
Tipo di Corso di Studio	Specializzazione di attività di Sostegno
Anno Accademico	2021/2022
Corso di Studio	CORSO DI FORMAZIONE PER IL CONSEGUIMENTO DELLA SPECIALIZZAZIONE PER LE ATTIVITA' DI SOSTEGNO (D.M. 249/2010)
Percorso di Studio	SOPRANNUMERARI SCUOLA DELL'INFANZIA

Indietro

Conferma e prosegui



il candidato dovrà verificare che il percorso di studio indicato sia quello per cui ha presentato domanda, poi cliccare su 'Conferma e prosegui'



Consensi

In questa pagina viene visualizzato il modulo per l'inserimento o la modifica dell'autorizzazione al trattamento dei dati personali.

- Consulta l'[informativa sulla privacy](#) dell'Ateneo
- Consulta le [disposizioni sulle agevolazioni tasse](#) dell'Ateneo
- Consulta le [linee guida per la gestione degli esami di profitto](#) dell'Ateneo

 **Nota:** Gli elementi contrassegnati con * sono obbligatori.

■ Dichiarazioni sostitutive

Dichiaro

☒ SI ☐ No

■ Dichiaro di essere studente residente all'estero o con redditi esteri


Dichiaro

☐ SI ☒ No


Dichiaro di essere studente residente all'estero o con redditi esteri. La dichiarazione valida per l'applicazione della riduzione tasse per studenti impossibilitati al rilascio dell' ISEE come previsto dalla guida <https://www.unimc.it/it/iscrizione-e-carriera/agevolazioni/studente-estero>

Indietro

Conferma e prosegui



il candidato dovrà rilasciare i consensi obbligatori per autorizzare l'Ateneo alla gestione dei suoi dati personali e per assicurarsi della correttezza della futura carriera universitaria.




il candidato dovrà confermare i dati inseriti, poi cliccare su 'Conferma'



 [Modifica Dati di Residenza](#) Utilizza il link per modificare i Da


- Recapiti

Recapito Documenti	Dc
Recapito Tasse	Re
Email	ale
Cellulare	+3

 [Modifica Recapiti](#) Utilizza il link per modificare i Recapiti

- Dati bancari per eventuali rimborsi

Dati bancari per eventuali rimborsi	Rii
Nazione	IT/
Banca	
CC Intestatario	Ali
Codice fiscale intestatario	RC
SWIFT rimborso	
IBAN rimborso	IT/
Numero conto corrente estero	

 [Modifica Dati di Rimborso](#) Utilizza il link per modificare i Dat

[Indietro](#)

[Conferma e prosegui](#)



Documenti di identità

Tipologia Documento	Numero
Carta Identità	AT

Inserisci nuovo documento di identità

Indietro

Conferma e prosegui

Foto personale

Ricorda che la foto deve avere le seguenti caratteristiche tecnico

- immagine frontale, quindi non di profilo;
- deve mostrare solo il tuo volto, senza altri oggetti o persone;
- deve essere fatta guardando direttamente la macchina;
- deve essere a colori;
- deve essere recente (non più di 6 mesi);
- non deve avere scritte e non deve essere danneggiata;
- con sfondo uniforme, di preferenza bianco o grigio chiaro;
- deve essere ben a fuoco e rendere i lineamenti chiaramente;
- gli occhi debbono essere aperti e ben visibili;
- non sono ammessi copricapi di alcun genere a parte quelli

Per coloro che fanno la **foto con gli occhiali da vista**:

- la foto deve mostrare chiaramente gli occhi e non deve avere
- gli occhiali da vista non devono essere "da sole" (lenti non
- non si devono portare occhiali con montatura pesante e la

Per ulteriori dettagli ed esempi consulta la guida della [Polizia di](#)

Il formato del file da caricare deve essere .jpg;

Indietro

Avanti

il candidato nelle pagine successive dovrà inserire i dati relativi al documento di identità e alla foto.



Dettaglio titoli richiesti

Per proseguire è necessario dichiarare i titoli di studio. Per primi vengono mostrati i titoli di studio obbligatori, mentre le varie opzioni mostrano titoli che sono alternativi fra loro. Nelle pagine seguenti verranno chiesti i dati relativi ai titoli di studio conseguiti anni precedenti.

Titoli di Studio Obbligatori


⚠ Per proseguire è necessario completare l'inserimento del titolo di accesso del concorso.

Stato blocco	Titolo	Note	Stato Titolo	Azioni
✓	Abilitazione insegnamento		●	Inserisci

Titoli di Studio Alternativi

⚠ Per proseguire è necessario completare l'inserimento di tutti i titoli di studio di almeno un blocco opzionale. Le varie opzioni mostrano titoli che sono alternativi fra loro:

Opzione 1:

Stato blocco	Titolo	Note	Stato Titolo	Azioni
✓	Titolo di Scuola Superiore		●	  




Opzione 2:

il candidato dovrà confermare i dati relativi all'abilitazione all'insegnamento conseguita e al titolo di Scuola Superiore. I titoli già inseriti nel sistema sono contrassegnati da un pallino verde.

Titoli di Accesso ambigui


Riepilogo delle combinazioni e dei titoli di accesso ambigui.

Titoli di studio validi all'accesso da selezionare

Selezione	Combinazione titoli	Dettagli Titolo	Stato	Selezione	Titolo	Azioni
<input type="radio"/>	Combinazione A+TSS	Abilitazione insegnamento	✓	<input type="radio"/>	Abilitazione insegnamento • Corso: maturità magistrale	
		Titolo di Scuola Superiore	✓	<input type="radio"/>	Titolo di Scuola Superiore • Anno Conseguimento: 1988 • Dettaglio: Maturità scientifica	
				<input type="radio"/>	Titolo di Scuola Superiore • Anno Conseguimento: 2020 • Dettaglio: Diploma Superiore Estero Generico	

[Indietro](#)[Procedi](#)

poi cliccare sul tasto 'Procedi' in fondo alla pagina



il candidato dovrà inserire anche alcune informazioni circa l'anno di prima immatricolazione nel sistema universitario italiano e altri dati.



■ Tipo di immatricolazione

Tipo:*

Immatricolazione standard

■ Dati prima immatricolazione nel sistema universitario

Anno Accademico:*

2011/2012

Data di prima
immatricolazione
nel sistema
universitario:*

28/09/2011

ATTENZIONE: si dovrà indicare la data di prima immatricolazione nel sistema universitario nel formato gg/mm/aaaa e il nome dell'Ateneo nella casella seguente. Se i dati inseriti automaticamente dal sistema non sono esatti si dovranno modificare manualmente.

Ateneo di prima
immatricolazione
nel sistema
universitario:*

Università degli Studi di BOLOGNA

■ Ulteriori dati

Sedi:

Macerata - Università degli Studi

Tipologia didattica:*

PRESENZA

Portatore di
handicap:*


☐ Sì ☒ No


Stato
Occupazionale: *

-

Indietro

Avanti





Apparirà una pagina
generica di riepilogo dei
dati inseriti che
dovranno essere
confermati



Conferma scelte precedenti

In questa pagina sono riepilogate tutte le scelte impostate. Se corrette, procedi con la conferma, altrimenti utilizza il tasto "Indietro" p

- Dati immatricolazione

Anno Accademico	2022/2023
Facoltà	SCIENZE DELLA FORMAZIONE, DEI E
Tipo di Titolo di Studio	Specializzazione di attività di Sosteg
Tipo di Corso di Studio	Specializzazione di attività di Sosteg
Tipo Ingresso in Ateneo	Immatricolazione ai Corsi ad Access
Corso di Studio	CORSO DI FORMAZIONE PER IL CON
Percorso di Studio	SOPRANNUMERARI SCUOLA SECON

- Dati immatricolazione al Sistema Universitario

A.A. Immatricolazione SU	1990/1991
Data Immatricolazione SU	01/11/1990
Ateneo Immatricolazione SU	Università degli Studi di NAPOLI "Fe

- Dati di invalidità

Portatore di handicap	No
-----------------------	----

- Altri Dati di Immatricolazione

Tipologia didattica	PRESENZA
Stato occupazionale	Stud. lavoratore Sì - Full Time 60 CF
Sede	Macerata - Università degli Studi



Allegati Carriera

In questa pagina è possibile effettuare l'upload di documenti utili alla valutazione. Inserire, solo se necessario, l'eventuale documentazione integrativa (certificati di laurea, post lauream, certificazioni linguistiche e/o informatiche) ai fini della richiesta di convalida delle attività didattiche per abbreviazione carriera, o per l'attribuzione di riduzioni tasse. **Per i corsi post lauream inserire, eventualmente, le certificazioni o autodichiarazioni richieste, come requisiti di accesso, dagli specifici bandi.**

ATTENZIONE: Per i sovranumerari per il corso di abilitazione per il sostegno occorre allegare il modello di autocertificazione già compilato, pubblicato [su questa pagina web](#) ([apre nuova finestra](#)).

ATTENZIONE: Per l'iscrizione ai percorsi formativi percorsi di formazione e prova conclusiva ex D.M. 108/2022 (5 CFU), ai fini del riconoscimento della certificazione finale è obbligatorio allegare il questionario di valutazione preventivamente compilato in formato PDF.

ATTENZIONE: Per il caricamento degli allegati si raccomanda di rispettare le caratteristiche indicate per ogni tipologia di allegato richiesta (dimensione massima, estensione dei file, numero minimo e massimo). Gli allegati obbligatori sono evidenziati con il bollino rosso.

Lista allegati

Tipologia di allegato	Massimo dimensionamento file	N. Allegati Min	N. Allegati Max	Estensione allegato	Stato	N. Allegati	Titolo	Descrizione	Azioni
Richiesta autocertificazione già inviata in fase di preiscrizione	2 MB	1	1	*.pdf, *.pdf/A	●	0			Inserisci Allegato

[Indietro](#)
[Avanti](#)


il candidato dovrà inoltrare la domanda cliccando sull'apposito tasto, senza necessità di stampare la domanda. Potrà, poi, procedere al pagamento della prima rata attraverso la voce "**Pagamenti**" presente nel menù.

Legenda

- Upload Allegati effettuato
- Upload Allegati obbligatorio
- Upload Allegati non obbligatorio
- Dettaglio
- Modifica
- Elimina
- Informazione

Immatricolazione: Tassa di immatricolazione

In questa pagina viene riepilogato l'importo della prima rata relativa alla tassa di immatricolazione e la modalità di pagamento accettata dall'Ateneo. Al termine della procedura, attraverso la voce "**Pagamenti**" presente nel tuo menù, potrai effettuare il pagamento della prima rata.


E' possibile eseguire il pagamento:
-attraverso il sistema pagoPA

L'importo previsto per la prima rata è di: **156** Euro.

Stampa Domanda di Immatricolazione

Indietro

Inoltra domanda



il candidato dovrà inoltrare la domanda cliccando sull'apposito tasto, senza necessità di stampare la domanda. Potrà, poi, procedere al pagamento della prima rata attraverso la voce "**Pagamenti**" presente nel menù.