

TUTORIAL TEAMS E POSTA ELETTRONICA

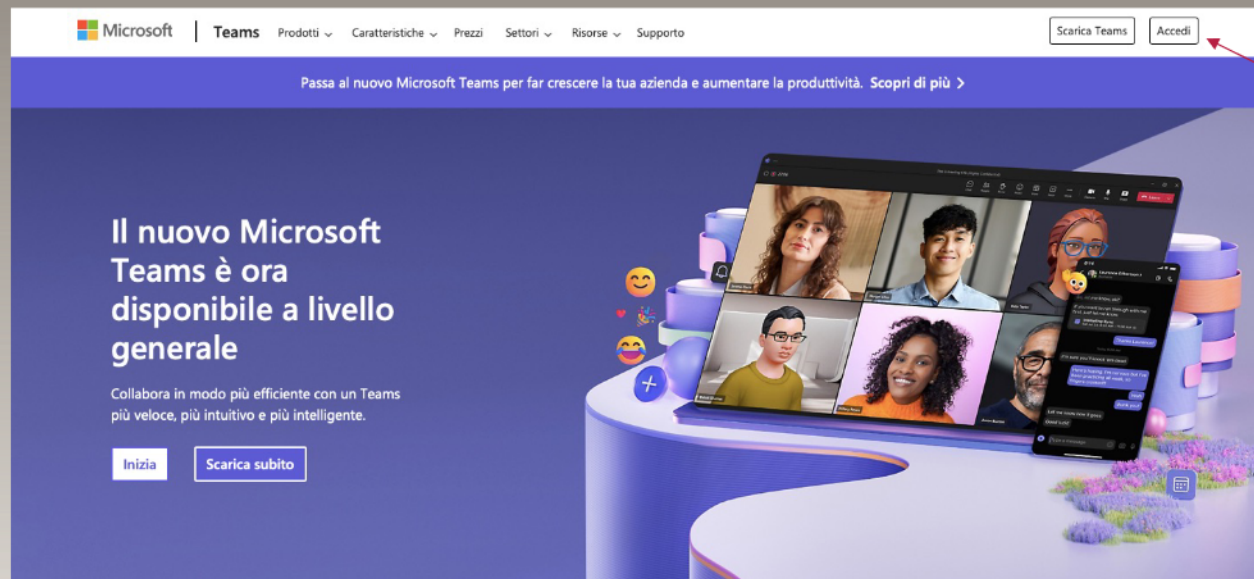


unimc
UNIVERSITÀ DI MACERATA

TEAMS

- Questa piattaforma, si può utilizzare per: videoconferenze, riunioni, chiamate e per la condivisione di lavori e materiali didattici (dispense, slide, ecc.)
- La piattaforma Microsoft Teams è accessibile in diversi modi.

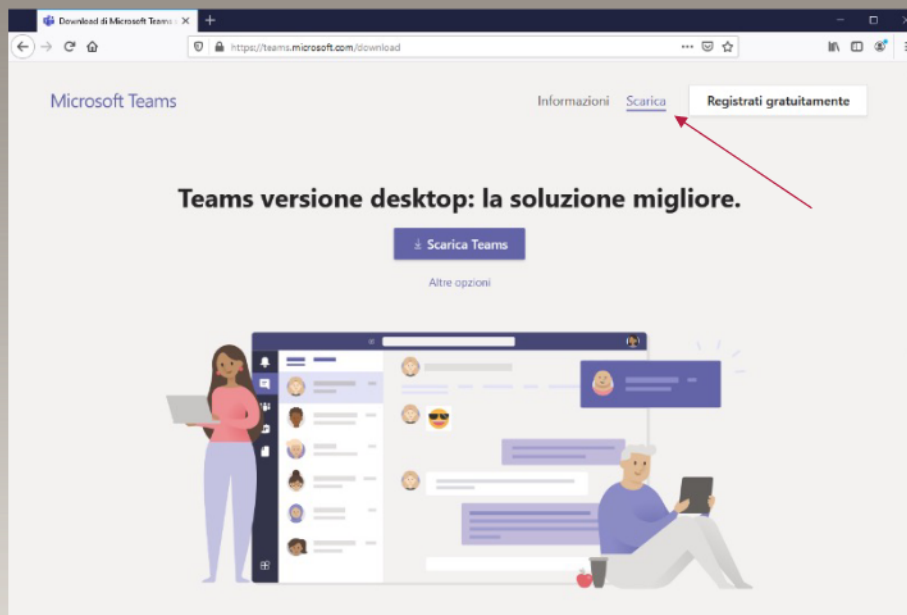
NAVIGAZIONE VIA WEB



NAVIGAZIONE VIA WEB

- La piattaforma Microsoft Teams è accessibile all'indirizzo <http://www.microsoft.com/it-it/microsoft-teams> utilizzando le credenziali DSA di ateneo (nome.cognome@studenti.unimc.it o nome.cognome@unimc.it)

E' POSSIBILE COLLEGARSI CON IL SITO [HTTPS://TEAMS.MICROSOFT.COM/DOWNLOAD](https://teams.microsoft.com/download)

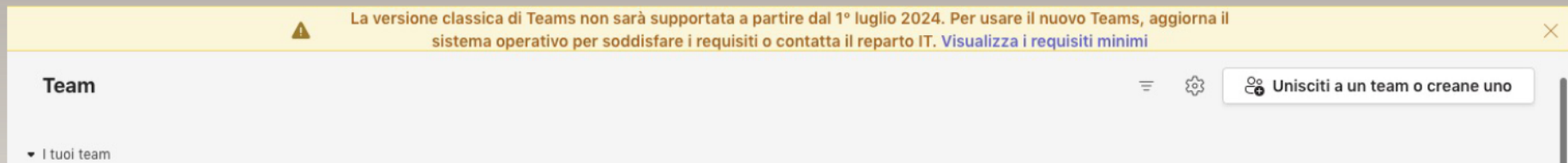


1. Scaricare e installare l'App
2. Collegarsi con le credenziali usate per accedere ai servizi di ateneo
3. nome.cognome@unimc.it o nome.cognome@studenti.unimc.it

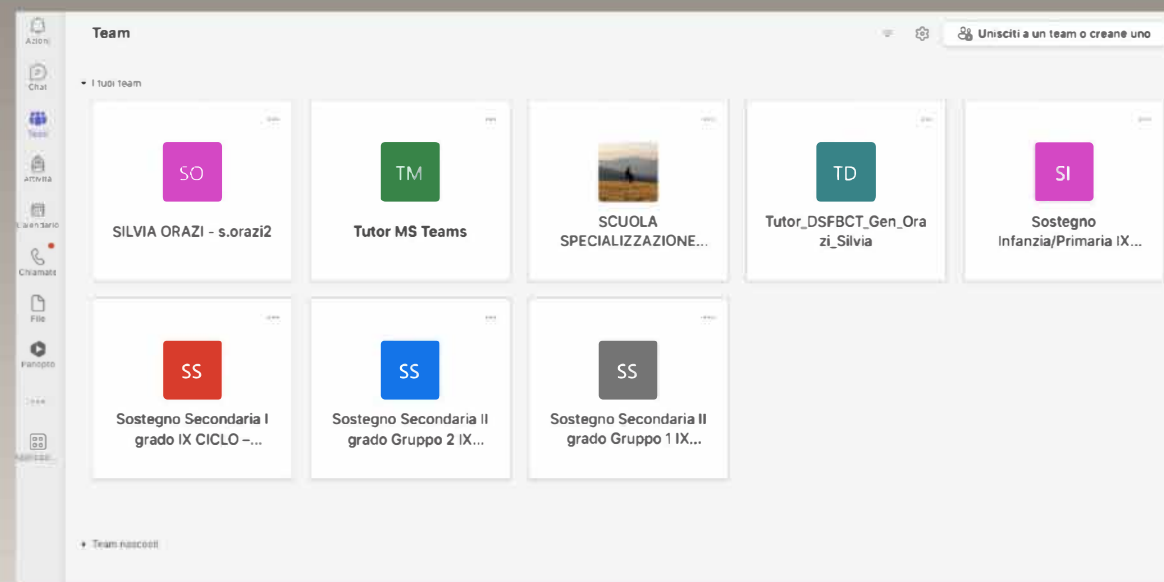
TEAMS CLASSIC

Qualche studente potrebbe aver scaricato il vecchio Teams Classic.

Non essendo più supportato se ne sconsiglia l'uso.



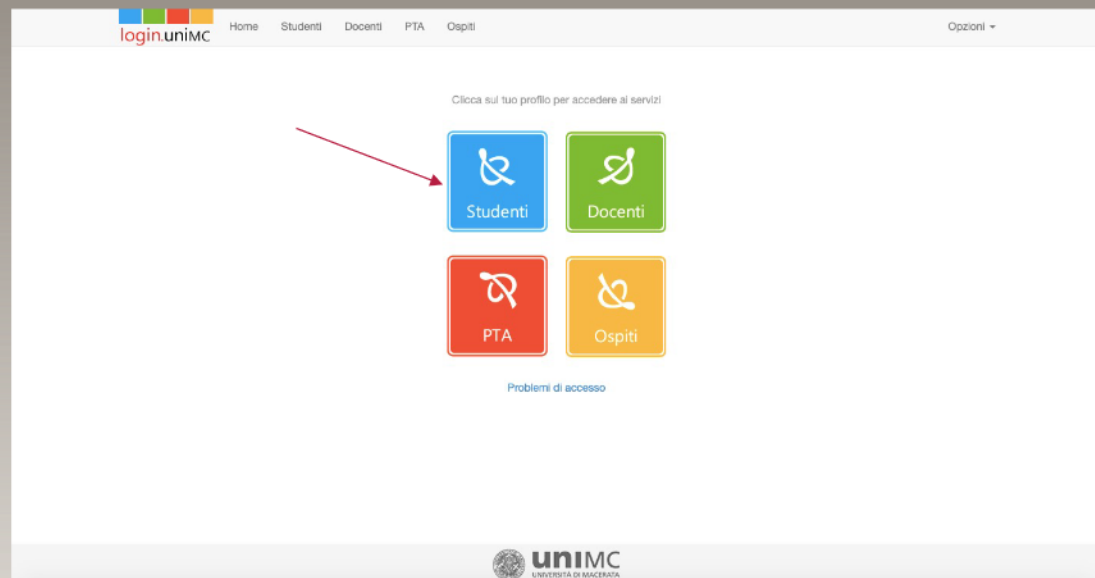
UNAVOLTA ENTRATI SI VEDONO I TEAMS IN CUI SI E' INSERITI
SI ENTRA NEL PROPRIO TEAM DI RIFERIMENTO




POSTA ELETTRONICA DI ATENEIO

- nome.cognome@studenti.unimc.it
- nome.cognome@unimc.it


DIGITARE: **LOGIN.UNIMC.IT**
CLICCARE SU: **STUDENTI**




POSTA ELETTRONICA



ACCEDI

 Home Studenti Docenti PTA Ospiti

Posta elettronica



Informazioni

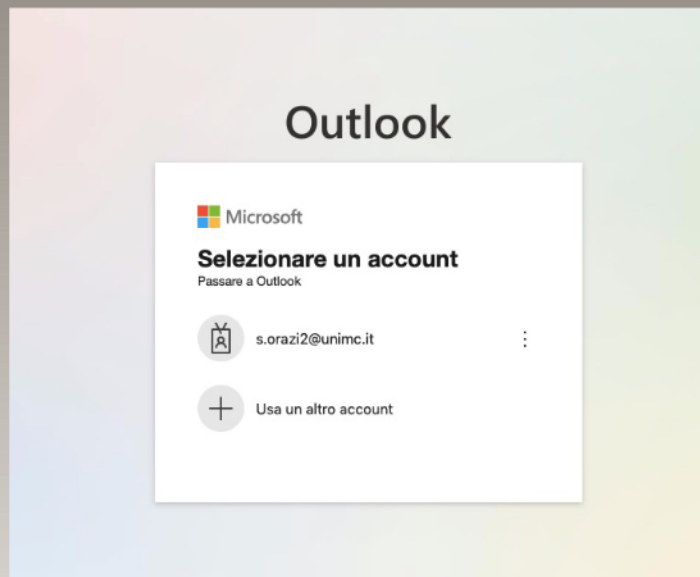
Utilizzare l'email nel formato
n.cognome@studenti.unimc.it

Premere il pulsante accedi

Accedi

[Problemi di accesso](#)

SCEGLIERE L'ACCOUNT CON LE CREDENZIALI D'ATENEEO



INSERIRE CREDENZIALI DSA ATENEO
(NOME.COGNOME@STUDENTI.UNIMC.IT)

Outlook



← s.orazi2@unimc.it

Immettere la password

Password



[Ho dimenticato la password](#)

Accedi

SI ENTRA NELLA PROPRIA CASELLA DI
POSTA

IN CASO DI PROBLEMI DI ACCESSO AI SERVIZI
TEAMS O POSTA ELETTRONICA,
APRIRE UN TICKET AL LINK
<https://infostudenti.unimc.it/open.php>
