

**TUTORIAL PER LA PRESENTAZIONE DELLA DOMANDA DI
CONCORSO PER L'AMMISSIONE AL
"CORSO DI SPECIALIZZAZIONE PER LE ATTIVITÀ DI SOSTEGNO DIDATTICO AGLI ALUNNI CON DISABILITÀ"
SCUOLA SECONDARIA DI I E II GRADO
XI CICLO – A.A. 2025/26**


Sommario

REGISTRAZIONE/LOGIN SU PORTALE PICA.....	2
ACCESSO ALL'AREA CONCORSI UNIMC E SCELTA DEL CONCORSO.....	3
INDICE DELLA DOMANDA.....	4
DATI OBBLIGATORI.....	4
ALLEGATI ALLA DOMANDA.....	5
SALVATAGGIO DELLE PAGINE.....	5
DATI ANAGRAFICI E RECAPITI – pagina 1.....	5
DOMANDA DI AMMISSIONE – pagina 2.....	6
TITOLO IDONEO ALLA PARTECIPAZIONE AL BANDO – pagina 3.....	7
Titolo idoneo alla partecipazione.....	7
Requisiti aggiuntivi richiesti dalla classe di concorso per il titolo di studio posseduto.....	8
Tipologia del titolo di accesso posseduto.....	8
TITOLO PER ESONERO TEST PRESELETTIVO – pagina 4.....	9
Tre anni su dieci su specifico posto di sostegno.....	9
Candidati con disabilità pari o superiore all'80%.....	10
TITOLI DI SERVIZIO SU SOSTEGNO – pagina 5.....	10
TITOLI CULTURALI – pagina 6.....	11
CANDIDATI CON INVALIDITÀ, DISABILITÀ E/O DSA – pagina 7.....	12
ALLEGATI – pagina 8.....	12
VERIFICA / PAGAMENTO / PRESENTAZIONE / RITIRO DELLA DOMANDA.....	13
Verifica della domanda.....	13
Pagamento.....	13
Presentazione della domanda.....	15
Ritiro della domanda.....	16
PRESENTAZIONE NUOVA DOMANDA DOPO IL RITIRO.....	17

REGISTRAZIONE/LOGIN SU PORTALE PICA

Al fine di poter presentare la domanda di concorso per l'ammissione al "Corso di specializzazione per le attività di sostegno didattico agli alunni con disabilità" è necessario accedere al portale PICA <https://pica.cineca.it>.

Cliccare sul bottone Login presente nell'Homepage del portale PICA in alto a destra



Si aprirà la seguente maschera di LOGIN

- **CASO UTENTE GIÀ REGISTRATO IN PICA** - se siete utenti già registrati in PICA sarà sufficiente accedere con una delle due modalità previste:
 - 1) cliccare sul bottone "Login" e inserire le proprie credenziali;
 - 2) accedere con SPID qualora si disponga di un'identità digitale unica; si aprirà la seguente maschera da cui sarà necessario ricercare l'ateneo di Macerata inserendo la parola "MACERATA" nel campo di ricerca

cliccare sul box Università di Macerata per accedere alla maschera di "login" dell'Università di Macerata.

- **CASO UTENTE NON REGISTRATO IN PICA** - se non vi siete ancora registrati nel portale PICA, cliccare sul bottone "Nuova registrazione" in basso a sinistra e nella successiva maschera inserire tutti i dati anagrafici richiesti optando per la compilazione del "modulo completo" (e non per la compilazione del "modulo ridotto").

Credenziali

Username *

si consiglia di utilizzare il formato NomeCognome

Email *

Conferma email *

Password *

Scegli una password di almeno 10 caratteri con almeno un carattere numerico ed un carattere speciale: . - + ? () _ * ! @

Conferma password *

Dati anagrafici - modulo completo

La compilazione dei Dati anagrafici - modulo completo è obbligatoria per partecipare ai bandi pubblicati su PICA. Se scegli di compilare Dati anagrafici - modulo ridotto sarà necessario integrare i dati in fase di compilazione di una domanda. Se utilizzi PICA come commissario o reviewer non è necessario compilare Dati anagrafici - modulo completo. Avviso: se hai un codice fiscale e stai già usando altri siti gestiti da CINECA (e.s., LOGINMIUR, REPRIS, ASN, ...) ti consigliamo di compilare Dati anagrafici - modulo completo.

ATTENZIONE: Si raccomanda di non inserire l'indirizzo pec (se posseduto) nel campo e-mail in quanto la piattaforma PICA non invia notifiche agli indirizzi pec. Alla fine dell'inserimento dei dati cliccare sul bottone "Nuova registrazione"; successivamente comparirà la seguente notifica

REGISTRAZIONE

Utente creato con successo


Una mail è stata inviata a [redacted]@berio.it. Contiene il link d'attivazione che devi utilizzare per attivare il tuo account.

Procedere come nel caso dell'**UTENTE GIÀ REGISTRATO IN PICA**.

- **CASO CREDENZIALI DIMENTICATE** - se siete utenti già registrati in PICA ma avete dimenticato le credenziali di accesso, cliccare sul bottone "Credenziali dimenticate?", nella maschera che si aprirà sarà necessario inserire l'indirizzo e-mail legato alla propria anagrafica PICA e cliccare sul bottone "Recupera credenziali"

CREDENZIALI DIMENTICATE?

Italiano English

 - Utenti con credenziali PICA/REPRIS: inserire l'email associato al proprio profilo per ricevere il link utile al recupero delle credenziali

Indirizzo email

Recupera credenziali

Per gli utenti che si autenticano su PICA con le credenziali LOGINMIUR o REFEREEES il recupero deve essere effettuato nel sito di riferimento seguendo le indicazioni sottostanti

- Utenti con credenziali LOGINMIUR: il recupero dei codici di accesso si effettua nel [sito LOGINMIUR](#)

- Utenti con credenziali Referee: il recupero dei codici di accesso si effettua nel [sito riservato ai Revisori-Referee](#)

E' necessario attendere circa 5 minuti affinché la nuova password sia accettata anche nel sito PICA.

Alla fine dell'operazione sarà necessario controllare la mail ricevuta all'indirizzo e-mail inserito.

ACCESSO ALL'AREA CONCORSI UNIMC E SCELTA DEL CONCORSO

Una volta effettuata la registrazione ed eseguito il login, accedere all'area concorsi dell'Università di Macerata tramite il link <https://pica.cineca.it/unimc/>

Nella pagina dei concorsi è possibile filtrare attraverso diversi parametri per selezionare il concorso di interesse. In particolare si consiglia di filtrare scegliendo nel campo "Tipologia / Category"

Tipologia / Category **Corsi di specializzazione**

la tipologia "Corsi di specializzazione".

ATTENZIONE: saranno presenti 4 concorsi diversi per l'ammissione al "Corso di specializzazione per le attività di sostegno didattico agli alunni con disabilità" TFA XI CICLO A.A. 2025/26 (infanzia, primaria, I grado, II grado); i concorsi ORDINARI PER L'ACCESSO ALL'XI CICLO saranno contrassegnati dai seguenti titoli:

- **Concorso per l'ammissione al "Corso di Specializzazione per le Attività di Sostegno Didattico agli Alunni con Disabilità" – SCUOLA DELL'INFANZIA A.A 2025 – 2026**
XI CICLO – INFANZIA Cod. sostegno2026-infanzia

- **Concorso per l'ammissione al "Corso di Specializzazione per le Attività di Sostegno Didattico agli Alunni con Disabilità" – SCUOLA PRIMARIA A.A 2025 – 2026**
XI CICLO – PRIMARIA Cod. sostegno2026-primaria
- **Concorso per l'ammissione al "Corso di Specializzazione per le Attività di Sostegno Didattico agli Alunni con Disabilità" – SCUOLA SECONDARIA DI I GRADO A.A 2025 – 2026**
XI CICLO – SECONDARIA I GRADO Cod. sostegno2026-primogrado
- **Concorso per l'ammissione al "Corso di Specializzazione per le Attività di Sostegno Didattico agli Alunni con Disabilità" – SCUOLA SECONDARIA DI II GRADO A.A 2025 – 2026**
XI CICLO – SECONDARIA II GRADO Cod. sostegno2026-secondogrado

ATTENZIONE:

Si raccomanda la massima attenzione nella selezione del concorso a cui si intende partecipare:

- **LINK CONCORSO "ORDINARIO" SECONDARIA I GRADO:**
<https://pica.cineca.it/unimc/sostegno2026-primogrado/>
- **LINK CONCORSO "ORDINARIO" SECONDARIA II GRADO:**
<https://pica.cineca.it/unimc/sostegno2026-secondogrado/>

INDICE DELLA DOMANDA

Una volta selezionato il concorso di interesse, per avviare la compilazione di una domanda, sarà necessario cliccare sul bottone

Compila una nuova domanda / New submission

Sarà mostrato l'indice della domanda.

Il/La candidato/a potrà decidere di partecipare a più concorsi.

ATTENZIONE:

Sarà possibile compilare una sola domanda per ogni concorso.

Il sistema non permetterà l'inserimento di una seconda domanda anche se la prima domanda inserita è ancora in stato BOZZA.

Dopo aver cliccato sul bottone "Compila una nuova domanda / New submission" comparirà un indice da cui si potrà avviare la compilazione della domanda cliccando sulla voce "Dati anagrafici e recapiti".

Dall'indice si potrà navigare nelle varie pagine della domanda cliccando sul link della pagina di riferimento.

Indice/Index

1	Dati anagrafici e recapiti
2	Domanda di ammissione
3	Titolo idoneo alla partecipazione al bando
4	Titolo per Esonero Test Preselettivo
5	Titoli di servizio su sostegno
6	Titoli culturali
7	Candidati con disabilità o DSA (Disturbi specifici di apprendimento)
8	Allegati

DATI OBBLIGATORI

Le varie pagine conterranno campi ad inserimento obbligatorio.

In tali campi dovranno necessariamente essere specificate delle informazioni al fine della corretta presentazione della domanda.

In genere i campi obbligatori sono contrassegnati da una scritta rossa "Dato obbligatorio / Mandatory field" che, a seconda del contesto, può riferirsi al singolo campo o a tutti i campi della maschera.

Ordine di scuola per il quale si presenta la domanda

Scuola Secondaria di Secondo Grado

• Dato obbligatorio / Mandatory field

ATTENZIONE:

Si consiglia di fare attenzione ai campi obbligatori per evitare segnalazioni che blocchino il salvataggio delle pagine e l'inoltro della domanda.

ALLEGATI ALLA DOMANDA

Durante la compilazione della domanda saranno richiesti allegati ad integrazione di quanto dichiarato dal/la candidato/a.

Si accetteranno solo allegati in formato PDF.

Si consiglia di preparare tutta la documentazione necessaria secondo il formato richiesto.

Fare attenzione al fatto che i **documenti siano leggibili**: no scansioni scure, non nitide, sfocate.

SALVATAGGIO DELLE PAGINE

Ogni volta che si completa la compilazione di una pagina, al fine di salvare i dati inseriti, sarà necessario cliccare sul bottone "Salva e prosegui".

Salva e prosegui / Save and proceed

ATTENZIONE:

i dati inseriti saranno salvati solo cliccando sul bottone "Salva e prosegui".

I dati **non saranno salvati** nel caso in cui si **abbandonerà la pagina** cliccando sui bottoni

[Cruscotto/Dashboard](#) | [Indice/Index](#)

← Precedente/Previous

→ Successiva/Next

Le pagine che, anche alla luce degli allegati richiesti, potrebbero richiedere maggior tempo per la compilazione sono:

- Titoli di servizio su sostegno
- Titoli culturali.

All'inizio di queste pagine abbiamo inserito il seguente avvertimento

ATTENZIONE! Si consiglia di salvare frequentemente la pagina al fine di evitare la perdita dei dati inseriti. Si ricorda di cliccare sul bottone Salva e prosegui prima di abbandonare la pagina.

Ad esempio nella pagina dei Titoli di servizio, se si possiedono molti servizi da inserire, si consiglia di procedere per blocchi nel seguente modo:

- inserire 4/5 servizi comprensivi di allegati facendo attenzione alla compilazione di tutti i campi;
- salvare i dati tramite il bottone "Salva e prosegui" che si trova a fondo pagina;
- tornare sulla pagina dei "Titoli di servizio su sostegno";
- ripetere l'operazione fino al termine dell'inserimento dei servizi.

DATI ANAGRAFICI E RECAPITI – pagina 1

La pagina dei "Dati anagrafici e recapiti" sarà in parte già popolata con i dati che il/la candidato/a avrà inserito in fase di registrazione nel portale PICA.

Per quando riguarda l'anagrafica dell'utente sono richiesti come dati obbligatori:

- **i dati di residenza**

Residenza	
Paese	
Selezionare un paese	
Comune	
Indirizzo	
Numero civico	
CAP	
• Dato obbligatorio / Mandatory field	

• le dichiarazioni poste a fondo pagina

<input checked="" type="checkbox"/> Si dichiara di aver preso visione della informativa sul trattamento dei dati personali
• Dato obbligatorio / Mandatory field
<input checked="" type="checkbox"/> Si autorizzano il Titolare e il Responsabile al trattamento dei dati personali nei termini specificati dalla suddetta informativa
• Dato obbligatorio / Mandatory field
<input checked="" type="checkbox"/> Il firmatario, ai sensi degli artt. 46 e 47 del DPR 445 del 28/12/2000 e consapevole delle sanzioni previste dagli artt. 75 e 76 del medesimo e s.m.i., attesta la veridicità di quanto dichiarato nella presente domanda e nei relativi allegati e che i documenti allegati sono conformi agli originali
• Dato obbligatorio / Mandatory field

DOMANDA DI AMMISSIONE – pagina 2

La pagina 2, relativa alla domanda di ammissione, si compone di due diverse parti:

- **Domanda di ammissione:** si dovrà specificare obbligatoriamente l'ordine di scuola per il quale si presenta la domanda e la classe di concorso e il relativo titolo utile per accedere alla classe in base alla normativa vigente.

La tendina delle classi di concorso contiene tutte le classi definite dal DM 259/2017 (tabelle A e B), DM 221/2023 e DM 255/2023 con una corrispondenza con i titoli e eventuali note definite dalle stesse tabelle (per una stessa classe di concorso saranno presenti tante righe quanti sono i titoli che permettono l'accesso in quella classe, come si può vedere dalla maschera che segue).

Domanda di ammissione

Domanda di ammissione

Ordine di scuola per il quale si presenta la domanda

Scuola Secondaria di Secondo Grado

Selezionare la classe di concorso

Inserire le prime 3 lettere della classe o del titolo di accesso e scegliere il valore dal risultato del menu
(ad es. digitare 'A-01' oppure 'Disegno e storia dell'arte nell'istruzione secondaria di I e di II grado' oppure 'LM 10')
(ad es. digitare 'B-03' oppure 'Diploma di Istruzione professionale' oppure 'Indirizzo Manutenzione e assistenza tecnica')

È necessario leggere attentamente tutte le note associate alla classe di concorso secondo i DPR 18/2016, DM 259/2017, DM 221/2023, DM 255/2023
Se in possesso di un titolo straniero ancora da valutare selezionare NESSUNA CLASSE DA DICHIARARE

matematica

A-20 Fisica / LM 40-Matematica / Con almeno 6 CFU nei SSD FIS, di cui almeno 6 CFU in FIS/01 (nota 4 DM 255/23)
A-20 Fisica / LM 40-Matematica / Per chi ha conseguito la laurea entro il 10 febbraio 2024 è possibile fare riferimento ai requisiti precedenti: con almeno 6 CFU nel settore scientifico disciplinare FIS/01 o 08
A-20 Fisica / LS 45-Matematica / Con almeno 6 CFU nei SSD FIS, di cui almeno 6 CFU in FIS/01 (nota 4 DM 255/23)
A-20 Fisica / LS 45-Matematica / Per chi ha conseguito la laurea entro il 10 febbraio 2024 è possibile fare riferimento ai requisiti precedenti: con almeno 6 CFU nel settore scientifico disciplinare FIS/01 o 08
A-20 Fisica / Laurea in Matematica / La Laurea in matematica è titolo di ammissione al concorso purché il piano di studi seguito abbia compreso un corso (o semestrali) di preparazione di esperienze didattiche o sperimentazioni di fisica
A-20 Fisica / Laurea in Matematica e Fisica / nessuno

A-26 Matematica / LM 16-Finanza / Con almeno 60 CFU nei SSD MAT
A-26 Matematica / LM 17-Fisica / Con almeno 30 CFU nei SSD MAT
A-26 Matematica / LM 18-Informatica / Con almeno 60 CFU nei SSD MAT
A-26 Matematica / LM 20-Ingegneria aerospaziale e astronautica / Con almeno 60 CFU nei SSD MAT
A-26 Matematica / LM 21-Ingegneria biomedica / Con almeno 60 CFU nei SSD MAT

Per cercare una classe di concorso si consiglia di scrivere nel campo una parola che individui il titolo della classe o il titolo posseduto o la sigla che individua la classe di concorso nella tabella A o B del DM 259/2017 o successivi DM 221/2023 e DM 255/2023.

Le voci proposte sono composte da 3 parti divise dal carattere “/”:

- **classe di concorso secondo le tabelle A/B del DM 259/2017, DM 221/2023 o DM 255/2023;**
- **titolo posseduto dal/dalla candidato/a;**
- **nota corrispondente al titolo posseduto per quella classe di concorso:** se il titolo consente un accesso diretto, in questa parte sarà specificato “nessuna”; se invece è riportata una nota diversa da “nessuna” (cfr. campo “Note” delle tabelle A/B del DM 259/2017, DM 221/2023 o DM 255/2023), nella pagina successiva il candidato dovrà allegare dei documenti che attestino il possesso dei requisiti aggiuntivi richiesti per la classe di concorso selezionata.

- **Dichiarazione di essere un/una candidato/a che ha diritto di accesso a percorsi abbreviati:** nella domanda sarà necessario specificare se sia già stato conseguito il titolo di specializzazione sul sostegno in un altro grado di istruzione.

Il campo deve essere compilato anche da chi non abbia mai conseguito un titolo di specializzazione sul sostegno scegliendo la risposta NO.

Nel caso in cui si risponda SI, tutti i campi della maschera sono a compilazione obbligatoria.

ATTENZIONE:

Il/la candidato/a potrà compilare la maschera solamente se avrà già conseguito il titolo alla data di compilazione della domanda; in caso contrario dovrà selezionare la voce NO.

TITOLO IDONEO ALLA PARTECIPAZIONE AL BANDO – pagina 3

Nella *pagina 3 – Titolo idoneo alla partecipazione al bando* sarà necessario specificare i Requisiti di ammissione richiesti dall'art. 2 del Bando di ammissione (<https://sfbct.unimc.it/it/dipartimento/bandi/bando-studenti>).

Titolo idoneo alla partecipazione

- **PER CLASSI DI CONCORSO DI TIPO “A”:**

La prima maschera richiederà l'inserimento dei dati relativi al titolo accademico posseduto.

Tutti i campi sono obbligatori (compreso il caricamento del pdf).

Titolo idoneo alla partecipazione al bando

- **PER CLASSI DI CONCORSO DI TIPO “B” (ITP):**

La prima maschera richiederà l'inserimento dei dati relativi al titolo scolastico posseduto.

Tutti i campi sono obbligatori (compreso il caricamento del pdf).

Titolo idoneo alla partecipazione al bando

Requisiti aggiuntivi richiesti dalla classe di concorso per il titolo di studio posseduto

Solo se nella pagina 2 – Domanda di ammissione sarà stata selezionata una **classe di concorso con titolo posseduto che richiede dei requisiti aggiuntivi**, comparirà la seguente maschera che chiederà l’inserimento dei requisiti posseduti (aggiuntivi rispetto al titolo che dà accesso alla classe di concorso, cfr. Note delle tabelle A e B del DM 259/2017 o tabelle dei DM 221/2023 o DM 255/2023).

- Sarà obbligatorio specificare almeno una riga di requisiti aggiuntivi;
- Per ogni riga inserita sarà obbligatorio caricare un allegato PDF;
- Sarà possibile inserire fino a 10 righe di requisiti aggiuntivi.

Tipologia del titolo di accesso posseduto

Vi sarà poi una sezione che riguarda la Tipologia del titolo di accesso posseduto che, nella maggior parte dei casi, integra i dati già inseriti nelle maschere precedenti per la verifica dei requisiti di ammissione.

- **ABILITAZIONE SPECIFICA SULLA CLASSE DI CONCORSO:** si apre una maschera specifica per l’inserimento dei titoli abilitanti; **tutti i campi sono obbligatori (compreso l’allegato in PDF)**

- **LAUREA:** nel caso in cui il titolo di accesso posseduto sia solo la laurea, sarà necessario cliccare su **Laurea** senza richiesta di dati aggiuntivi;
- **LAUREA E ABILITAZIONE PER ALTRA CLASSE DI CONCORSO O PER ALTRO GRADO DI ISTRUZIONE:** si apre una maschera specifica per l’inserimento di eventuale altra laurea e titolo abilitante per altra classe di concorso o per altro grado di istruzione; **tutti i campi sono obbligatori (compreso l’allegato PDF)**

- **TITOLO ABILITANTE ESTERO IN ATTESA DI RICONOSCIMENTO (AMMISSIONE CON RISERVA):** si apre una maschera specifica per l'inserimento dei dati relativi al titolo abilitante estero posseduto e in attesa di riconoscimento; **tutti i dati sono obbligatori.**
In particolare è necessario allegare la domanda di riconoscimento del titolo alla Direzione generale per gli ordinamenti scolastici e la valutazione del sistema nazionale di istruzione.

- **TITOLO DI STUDIO NON ABILITANTE CONSEGUITO ALL'ESTERO (AMMISSIONE CON RISERVA):** si apre una maschera specifica per l'inserimento dei dati del titolo di studio non abilitante conseguito all'estero per cui è necessario allegare, in unico file pdf, tutti i documenti richiesti dalla maschera:

TITOLO PER ESONERO TEST PRESELETTIVO – pagina 4

Nella pagina 4 – Titolo per esonero test preselettivo, dovranno essere indicati eventuali requisiti posseduti così come specificato dall'art. 8 del bando di ammissione (<https://sfbct.unimc.it/it/dipartimento/bandi/bando-studenti>).

Tre anni su dieci su specifico posto di sostegno

Titolo per Esonero Test Preselettivo

Nel caso in cui si dichiari di aver svolto tre annualità di servizio, anche non consecutive, sullo specifico posto di sostegno del grado cui si riferisce la procedura nei dieci anni scolastici precedenti, il candidato dovrà effettuare nella maschera che segue un inserimento per ogni servizio effettuato.

ATTENZIONE:

Tutti i campi della maschera sono obbligatori, compreso un allegato pdf che attesti il servizio svolto.

Tre anni di servizio (esonero test preselettivo - negli ultimi 10 anni)

Specifiche relative ad ogni anno di servizio (degli ultimi 10 anni) - stesso grado di scuola per cui si concorre

1

Anno scolastico di riferimento
 Selezionare una voce/Choose one

Periodo di servizio

Data inizio
 gg/mm/aaaa

Data fine
 gg/mm/aaaa

Scrutini finali compresi
 Selezionare una voce/Choose one

Tipologia di posto
 Selezionare una voce/Choose one

Tipologia di grado
 Selezionare una voce/Choose one

Scuola

Comune

Provincia

Dichiaro che il servizio per il sostegno per l'anno scolastico sopra indicato è stato svolto in un'unica sede/plesso
 Selezionare una voce/Choose one

Allegare documentazione

Carica
 (Sfoggia...) Nessun file selezionato.

Cancella / Delete

Aggiungi / Add

Per aggiungere un ulteriore servizio sarà necessario cliccare sul bottone “Aggiungi/Add”.

Per rimuovere un servizio inserito sarà necessario cliccare sul bottone “Cancella/Delete”.

Sarà possibile inserire fino ad un massimo di 30 titoli di servizio; per ogni titolo di servizio è necessario allegare un pdf.

A chi dovrà inserire molti titoli di servizio, si consiglia di salvare la pagina con il bottone “Salva e prosegui” ogni 4/5 titoli inseriti al fine di evitare perdite di dati.

Candidati con disabilità pari o superiore all'80%

CANDIDATI CON DISABILITA'

Al sensi dell'art. 20, comma 2 bis, della Legge 5.2.1992, n. 104, non sono tenute a sostenere il test preselettivo le persone portatrici di handicap affette da invalidità uguale o superiore all'80%

Dichiaro di essere portatore di handicap affetto da invalidità uguale o superiore all'80%

Dichiaro di non essere portatore di handicap affetto da invalidità uguale o superiore all'80%

• Dato obbligatorio / Mandatory field

Allegare Documentazione

Carica
 Scegli file Allegato D.pdf

Dichiaro
 Ai sensi del DM 90 del 7 agosto 2020 di presentare istanza di partecipazione in un SOLO ATENEO per la procedura di selezione concernente la scuola secondaria di Secondo Grado

I candidati con disabilità pari o superiore all'80%, ai sensi dell'art. 20, comma 2-bis Legge n. 104 del 5 febbraio 1992 **dovranno allegare documentazione in formato pdf.**

TITOLI DI SERVIZIO SU SOSTEGNO – pagina 5

Nella pagina 5, Titoli di servizio su sostegno, sarà possibile inserire tutti i titoli di servizio su posto di sostegno di qualsiasi grado di scuola prestato nelle istituzioni statali e paritarie che saranno valutati in caso di pari merito come stabilito dall'art. 12 del Bando di ammissione.

Se il/la candidato/a non ha mai prestato servizio su posto di sostegno delle scuole dovrà rispondere NO alla prima domanda e salvare la pagina con il bottone “Salva e prosegui”.

ATTENZIONE:

se il/la candidato/a avrà già inserito dei titoli di servizio nella pagina 3 – Titolo per esonero test preselettivo, **non dovrà ripetere gli stessi titoli di servizio** anche in questa pagina.

Nella pagina 5 si dovranno inserire **ulteriori titoli di servizio** rispetto a quelli che sono già stati eventualmente inseriti a pagina 3.

Tutti i campi della maschera sono obbligatori.

Sarà possibile inserire fino ad un massimo di 30 titoli di servizio; per ogni titolo di servizio è necessario allegare un pdf.

A chi dovrà inserire molti titoli di servizio, si consiglia di salvare la pagina con il bottone “Salva e prosegui” ogni 4/5 titoli inseriti al fine di evitare perdite di dati.

Titoli di servizio su sostegno

ATTENZIONE! Si consiglia di salvare frequentemente la pagina al fine di evitare la perdita dei dati inseriti. Si ricorda di cliccare sul bottone Salva e prosegui prima di abbandonare la pagina.

Titoli di servizio
Servizio di insegnamento per il sostegno prestato nelle istituzioni statali e paritarie del sistema scolastico nazionale in qualsiasi grado di scuola

Dichiaro di aver svolto (ulteriormente) servizio di insegnamento sul posto di sostegno

Sì
 No

• Dato obbligatorio / Mandatory field

Specifiche relative ad ogni anno di servizio

Anno scolastico di riferimento
Selezionare una voce/Choose one

Periodo di servizio

Data inizio Data fine
gg/mm/aaaa gg/mm/aaaa

Scrittori finali compresi
Selezionare una voce/Choose one

Tipologia di posto
Selezionare una voce/Choose one

Tipologia di grado
Selezionare una voce/Choose one

Scuola

Comune

Provincia

Dichiaro che il servizio per il sostegno per l'anno scolastico sopra indicato è stato svolto in un'unica sede/piesso
Selezionare una voce/Choose one

Allegare documentazione

Carica Nessun file selezionato.

Dopo aver inserito un primo titolo di servizio, per aggiungere un ulteriore, è necessario cliccare sul bottone “Aggiungi/Add”.

Dopo aver inserito un titolo di servizio, nel caso lo si voglia cancellare, è necessario cliccare sul bottone “Cancella/Delete”.

TITOLI CULTURALI – pagina 6

A pagina 6 – *Titoli culturali* sarà possibile inserire i titoli valutabili indicati dall'art. 11 del Bando di ammissione.

Sarà possibile specificare:

- 1 dottorato di ricerca;
- massimo 2 Master di II livello;
- massimo 2 Diplomi di scuola di specializzazione universitaria.

Cliccando sul bottone SI delle 3 maschere, si apriranno delle ulteriori maschere per l'inserimento dei dati relativi al titolo posseduto.

Tutti i campi delle maschere sono obbligatori.

Per ogni titolo valutabile inserito è necessario allegare un pdf corrispondente allo stesso titolo.

Titoli culturali

ATTENZIONE! Si consiglia di salvare frequentemente la pagina al fine di evitare la perdita dei dati inseriti. Si ricorda di cliccare sul bottone Salva e proseguì prima di abbandonare la pagina.

Dottorato di ricerca

Dichiaro di possedere un dottorato di ricerca

Sì

No

• Dato obbligatorio / Mandatory field

Master universitari e accademici

Dichiaro di possedere master universitari e accademici di II livello

Sì

No

• Dato obbligatorio / Mandatory field

Diploma di scuola di specializzazione universitaria

Dichiaro di possedere diploma di scuola di specializzazione universitaria

Sì

No

• Dato obbligatorio / Mandatory field

CANDIDATI CON INVALIDITÀ, DISABILITÀ E/O DSA – pagina 7

Il/la candidato/a che in situazione di invalidità/disabilità e/o disturbi specifici dell'apprendimento (DSA), voglia richiedere eventuali ausili e tempi aggiuntivi per lo svolgimento del test dovrà compilare la seguente maschera.

Tutti i campi della maschera sono obbligatori.

Candidati con disabilità o DSA (Disturbi specifici di apprendimento)

Disabilità o DSA: ausilio allo svolgimento della prova preselettiva e/o prova scritta

Richiedo ausilio per lo svolgimento della prova (Leggi 118/71, 104/92, 170/2010 e successive modifiche e integrazioni)

Sì

NO

• Dato obbligatorio / Mandatory field

Tipologia

Invalidità (L. 118/1971)

Disabilità (L. 104/1992)

Disturbi Specifici dell'Apprendimento - DSA (170/2010)

Percentuale di invalidità/disabilità

Sono ammessi solo numeri da 0 a 100

Data di rilascio della certificazione

Richieste specifiche: accessibilità per sedia rotelle

....selezionare....

Richieste specifiche: lettore

....selezionare....

Richieste specifiche: calcolatrice non scientifica (fornita dall'ente)

....selezionare....

Richieste specifiche: tempo aggiuntivo (sulla base della certificazione presentata)

....selezionare....

Richieste specifiche: altro

Sì

NO

Allegare la documentazione (in corso di validità)

Carica

Nessun file selezionato.

I candidati con invalidità, disabilità o con DSA dei paesi UE o non UE, residenti all'estero, che intendano usufruire di ausili e tempi aggiuntivi, devono presentare la certificazione attestante lo stato di invalidità, di disabilità o di DSA rilasciata nel paese di residenza, accompagnata da una traduzione giurata da parte di un traduttore ufficiale o certificata da rappresentanze diplomatiche italiane conformi al testo originale, in lingua italiana o in lingua inglese. Gli organi di Ateneo incaricati di esaminare le certificazioni di cui sopra accertano che la documentazione straniera attesti una condizione di invalidità, di disabilità o di disturbo specifico dell'apprendimento riconosciuta dalla normativa italiana.

ALLEGATI – pagina 8

Nella pagina allegati sarà necessario inserire copia scansionata fronte/retro di un documento di riconoscimento in formato pdf e tutti i dati che lo identificano.

Tutti i campi della maschera sono obbligatori.

Allegati

Documenti d'identità

Selezionare un documento

Carta d'identità

Passaporto

Patente di guida

Altro documento di riconoscimento valido

* Dato obbligatorio / Mandatory field

Numero

Data di rilascio

Scadenza

Rilasciato da

Allegato del documento

Carica/Upload

Nessun file selezionato.

[Salva e torna al cruscotto / Save and back to dashboard](#)

VERIFICA / PAGAMENTO / PRESENTAZIONE / RITIRO DELLA DOMANDA

Verifica della domanda

Una volta completata la compilazione della domanda, sarà necessario effettuare la verifica della completezza dei dati inseriti.

Non sarà possibile effettuare il pagamento fino a che l'utente non avrà cliccato il bottone giallo "Verifica/Verify".

Id: 1648477
IN BOZZA / DRAFT

Modifica/Edit
Verifica/Verify
Pagamento/Payment
Presenta/Submit
Elimina/Delete

Ultimo aggiornamento / Last update: 2024-04-13 08:32:22

Il risultato della verifica potrà essere di due tipi:

- **RIEPILOGO DEI DATI INSERITI:** sarà mostrato qualora tutti i dati obbligatori risulteranno valorizzati;
- **ELENCO DEI DATI OBBLIGATORI NON VALORIZZATI:** sarà mostrato un elenco dei dati obbligatori non valorizzati suddivisi per pagina (voce di indice) qualora la compilazione della domanda non sia completa:

Non è possibile presentare la domanda per i seguenti motivi / Application can not be submitted for the following reasons:

Dati anagrafici e recapiti

Dati anagrafici

Dato obbligatorio / Mandatory field

Campo/Field: Indicare la città di nascita/ Indicate birthplace

Dato obbligatorio / Mandatory field

Campo/Field: Si dichiara di aver preso visione della informativa sul trattamento dei dati personali

Dato obbligatorio / Mandatory field

Campo/Field: Si autorizzano il Titolare e il Responsabile al trattamento dei dati personali nei termini specificati dalla suddetta informativa

Dato obbligatorio / Mandatory field

Campo/Field: Il firmatario, ai sensi degli artt. 46 e 47 del DPR 445 del 28/12/2000 e consapevole delle sanzioni previste dagli artt. 75 e 76 del medesimo e s.m.i., attesta la veridicità di quanto dichiarato nella presente domanda e nei relativi allegati e che i documenti allegati sono conformi agli originali

Dato obbligatorio / Mandatory field

Per tornare a modificare la domanda oppure per proseguire con il pagamento sarà necessario tornare al Cruscotto cliccando il bottone posto in alto a sinistra "Cruscotto/Dashboard"

[🏠 Cruscotto/Dashboard](#)

Pagamento

Dopo aver effettuato la verifica della completezza della domanda, sarà possibile effettuare il pagamento cliccando il bottone "Pagamento/Payment"

[Pagamento/Payment](#)

Si aprirà una maschera con i dati di riepilogo del/della candidato/a che ha compilato la domanda in cui sarà possibile cambiare i dati di chi realmente effettua il pagamento tramite il bottone *“Modifica versante”* qualora chi effettua il pagamento non sia il/la candidato/a.



Pagamento online tramite pagoPA



Modifica versante

TFA Sostegno II grado

Versante

Ragione sociale

Codice fiscale

Indirizzo

Civico

CAP

Località

Provincia

Nazione

Telefono

Cellulare

FAX

Email

[Modifica versante](#)

Versante

Ragione sociale*
cognome e nome

Codice fiscale
il sistema può averlo calcolato automaticamente

Indirizzo

Civico

CAP

Località

Provincia

Nazione

Telefono

Cellulare

Dopo aver eventualmente modificato il versante, nella seguente maschera si potrà avviare il pagamento cliccando il bottone *“Paga tramite pagoPA”*.

Pagamento

Da pagare entro il

Causale

Codice fiscale creditore

Importo

Scadenza

IUV (non assegnato)

[← Torna al cruscotto PICA](#)

[Paga tramite pagoPA](#)

Sarà visualizzata la seguente maschera su cui si potrà accedere tramite SPID o tramite la propria e-mail

Università Degli Studi di Macerata

IT




[Entra con SPID](#)

Non hai SPID? Scopri di più

[Entra con la tua email](#)

Come vuoi pagare?


Carta di credito/debito


Conto corrente


Altri metodi di pagamento

e cliccando su *“Altri metodi di pagamento”* si potrà scegliere tra:

Scegli la modalità di pagamento


cerca la tua banca

Ordina per: **Alfabetico** Tipo: **Crescente**

MyBank MyBank	Commissione max 0,50 €	>
BANCOMAT PAY Bancomat Pay	Commissione max 0,50 €	>
iconto Carte Pagamento	Commissione max 0,90 €	>
satispay Satispay	Commissione max 1,00 €	>
INTESA SNBIOLO PayPal	Commissione max 1,50 €	>
Postepay Postepay Paga con Postepay	Commissione max 0,50 €	>
PAYTIPPER mooney PayPal	Commissione max 1,50 €	>
PAYTIPPER mooney Pagamento con ApplePay	Commissione max 1,50 €	>

Dopo aver scelto la modalità e aver effettuato il pagamento sarà visualizzata una finestra come la seguente

Università Degli Studi di Macerata



Grazie, l'operazione è stata presa in carico.

Riceverai l'esito a @virgilio.it

salva questo metodo di pagamento

imposta questo metodo come preferito

Se imposti un metodo come preferito, questo verrà automaticamente selezionato al prossimo pagamento. Potrai comunque scegliere altri metodi prima di confermare.

Chiudi

e cliccando sul bottone “Chiudi” viene mostrata una pagina di conferma di pagamento da cui sarà possibile scaricare la quietanza di pagamento in formato pdf:

Pagamento	
Pagato il 13/04/2024 11:28:29.	
Causale	TFA Sostegno Il grado
Codice fiscale cred	
Imp	
Scad	
← Torna al cruscotto PICA Scarica "Quietanza di Pagamento" (PDF)	




Quietanza di pagamento

In data 13/04/2024 11:28:29 "Università di Macerata" ha ricevuto la notifica dell'avvenuto pagamento per conto di:

Codice Fiscale:
dell'imposta di €1
identificato automaticamente dal codice
Il pagamento è stato effettuato tramite PagoPA

Il pagamento, identificato dall'indicatore univoco 9556955687451082a0f60395619C, è stato effettuato da _____ in data 13/04/2024.

allo stesso tempo il/la candidato/a riceverà una e-mail (all'indirizzo e-mail specificato nella *pagina 2 – Dati anagrafici e recapiti*) che comunicherà l'avvenuto pagamento:



Hai inviato un pagamento di €
tramite pagoPA

Ciao
il tuo pagamento è andato a buon fine.
Di seguito trovi tutti i dettagli dell'operazione.

Presentazione della domanda

Dopo aver effettuato il pagamento sarà possibile presentare la domanda cliccando il bottone “Presenta/Submit”.

Dopo aver cliccato il bottone “Presenta/Submit” saranno mostrati tutti i contenuti della domanda e scorrendo fino alla fine della pagina, l’utente potrà decidere di cliccare di nuovo sul bottone “Presenta/Submit”.

La domanda presentata sarà mostrata come nella finestra che segue da cui sarà possibile scaricare un pdf riepilogativo dei dati caricati:

Dopo aver presentato la domanda il/la candidato/a riceverà una e-mail (all’indirizzo e-mail specificato nella *pagina 2 – Dati anagrafici e recapiti*) di conferma di ricezione della domanda:

Conferma di ricezione della domanda / Application submission confirmation

P PICA <noreply-pica@cineca.it>
A
 Rispondi Rispondi a tutti Inoltra Elimina Altro ▾

Gentile

la sua domanda è stata correttamente recepita dal sistema in data 13/04/2024.

La domanda è identificata con il codice 1648737.

Grazie.

ATTENZIONE:

Dopo la presentazione la domanda non sarà più modificabile e l’unica operazione che l’utente potrà effettuare fino alla scadenza definita dal bando, sarà quella di ritiro della domanda presentata e compilazione/presentazione di una nuova domanda.

Ritiro della domanda

Qualora il/la candidato/a voglia ritirare la domanda dovrà cliccare sul bottone “Ritira/Withdraw”

sarà mostrata la seguente maschera in cui è richiesto di confermare il ritiro e di comunicarne la motivazione:

Domanda di ritiro dalla procedura

Modulo di ritiro

ID domanda da ritirare
1648437

Bando
Concorso per l'ammissione al "Corso di Specializzazione per le Attività di Sostegno Didattico agli Alunni con Disabilità" - SCUOLA SECONDARIA DI I GRADO A.A. 2023 -

Ateneo
Università degli Studi di Macerata

desidero ritirare la domanda
• Dato obbligatorio / Mandatory field

Motivazione:

Dichiaro di voler ritirare la domanda
• Dato obbligatorio / Mandatory field

Salva e torna al cruscotto / Save and back to dashboard

Cliccando su “*Salva e torna al cruscotto*” la domanda sarà mostrata come ritirata e sarà possibile scaricare un pdf di conferma del ritiro:

id: 1631018 RITIRATA / WITHDRAWN

Modifica/Edit Visualizza/View Pagamento/Payment

PDF

PDF domanda/Application PDF PDF ritiro/Withdrawn PDF

Ultimo aggiornamento / Last update: 2024-04-12 10:51:38

Dopo aver ritirato la domanda il/la candidato/a riceverà una e-mail (all'indirizzo e-mail specificato nella *pagina 2 – Dati anagrafici e recapiti*) di conferma di ritiro:

Conferma di ricezione della richiesta di ritiro della domanda con codice 1648737 / Application 1648737 withdrawal confirmation

P PICA <noreply-pica@cineca.it>
A
Rispondi Rispondi a tutti Inoltra Elimina Altro ▾

Gentile

la sua richiesta di ritiro della domanda identificata con il codice 1648737 è stata correttamente recepita dal sistema in data 14/04/2024.

Grazie.

Dear

Your withdrawal request for application with identification number 1648737 was correctly received on 14/04/2024.

Best regards

pica.cineca.it

PRESENTAZIONE NUOVA DOMANDA DOPO IL RITIRO

Nel caso in cui, dopo il pagamento e la presentazione della domanda, il/la candidato/a decida di ritirare la domanda per inserirne una nuova, il pagamento già effettuato potrà essere recuperato ed agganciato alla nuova domanda.

Dopo aver completato la compilazione della nuova domanda e dopo averne verificato la completezza tramite il bottone “*Verifica*”, cliccando sul bottone “*Pagamento / Payment*”, si aprirà la seguente maschera:

RECUPERA PAGAMENTO / RECOVER PAYMENT

Id domanda / Application id 1653969

La sua domanda con identificativo 1648737 risulta ritirata. Il pagamento effettuato per presentare tale domanda sarà recuperato ed utilizzato per la domanda corrente. / Your application with id 1648737 has been withdrawn. The payment issued for that application will be recovered and used for the current application.

Recupera pagamento / Recover payment

Torna al cruscotto / Back to dashboard

Cliccando sul bottone “*Recupera pagamento / Recover payment*” sarà recuperato, e agganciato alla domanda corrente, il pagamento che era già stato eseguito per la domanda precedentemente ritirata.